

# HƯỚNG DẪN SINH VIÊN THAM DỰ LỚP HỌC TRỰC TUYẾN SỬ DỤNG GOOGLE MEET

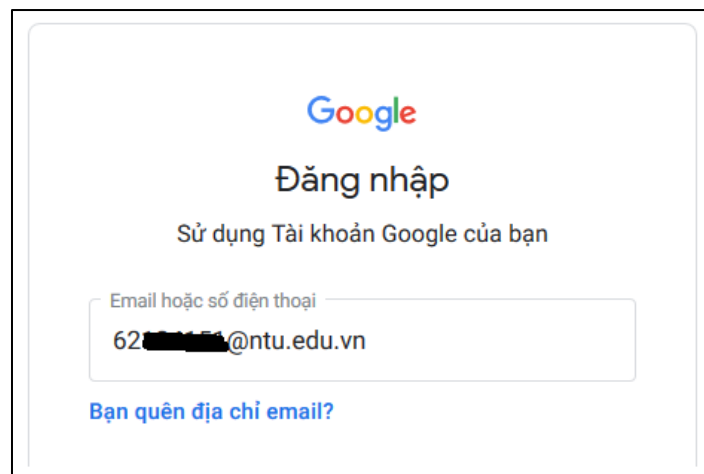
**Bước 1:** Đăng nhập Elearning <http://elearning.ntu.edu.vn>

**Bước 2:** Vào lớp tương ứng trong Elearning.

**Bước 3:** Click vào link “Google Meet của giảng viên”. Ví dụ:



**Bước 4:** Đăng nhập Google Meet sử dụng Email NTU



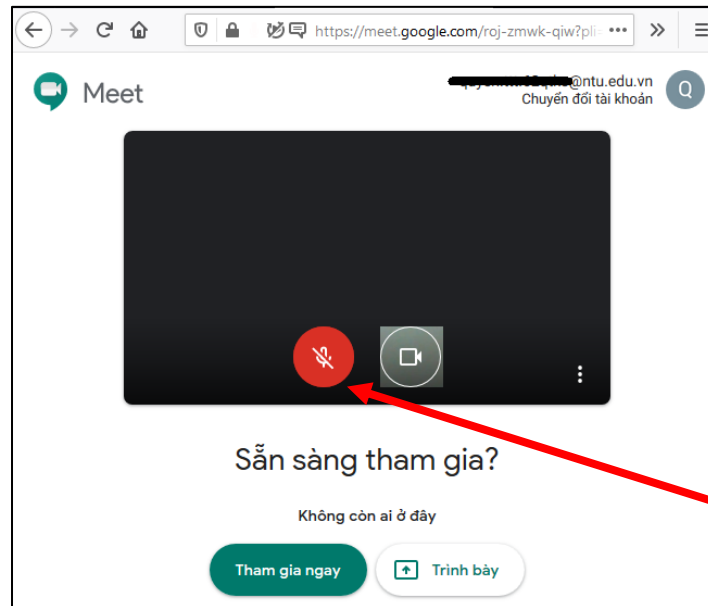
**Bước 5:** Sử dụng Google Meet

*Điều kiện:*

- Sinh viên phải có tài khoản email tên miền @ntu.edu.vn để đăng nhập Google Meet thì mới được vào lớp.
- Trên laptop sử dụng trình duyệt Chrome hay Firefox. Trên điện thoại sử dụng app Google Meet.

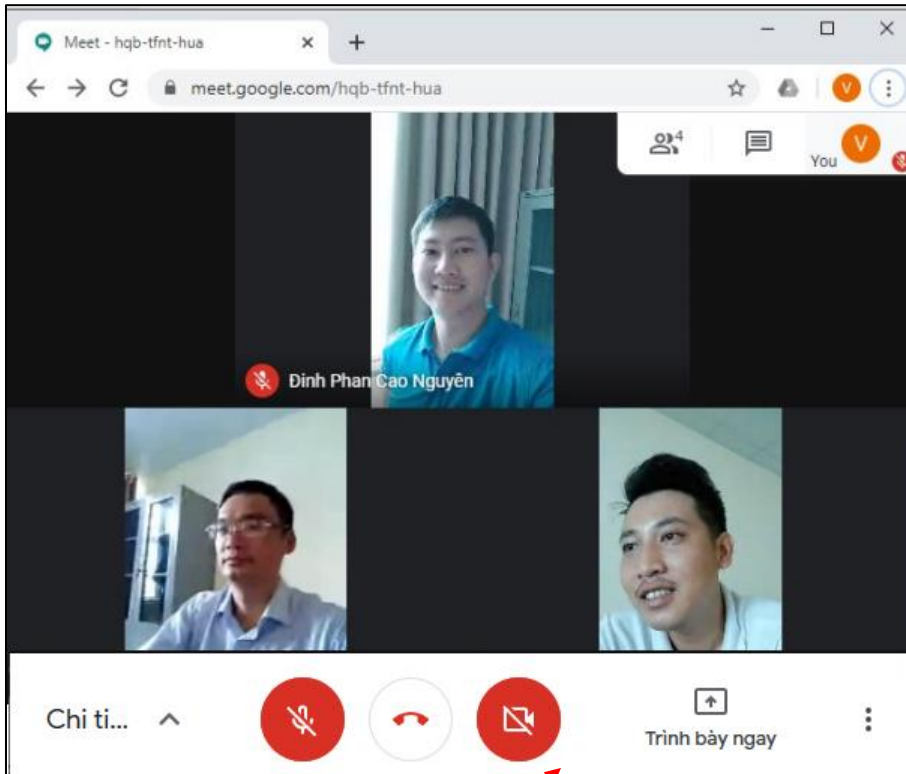
- Sinh viên tham dự lớp học theo đúng thời khóa biểu (nếu như không có yêu cầu khác của giảng viên).
- Khi tham gia lớp học trực tuyến các sinh viên phải ngồi ở các chỗ cách xa nhau để tránh bị vọng tiếng.

a) Cho phép trình duyệt sử dụng micro và camera. Tuy nhiên nên tắt micro trước khi vào lớp để tránh làm ồn.



Tắt micro

b) Nhấn nút “Tham gia ngay” để vào lớp học trực tuyến.



Tắt/ Mở micro  
và camera

Trình chiếu slide  
powerpoint